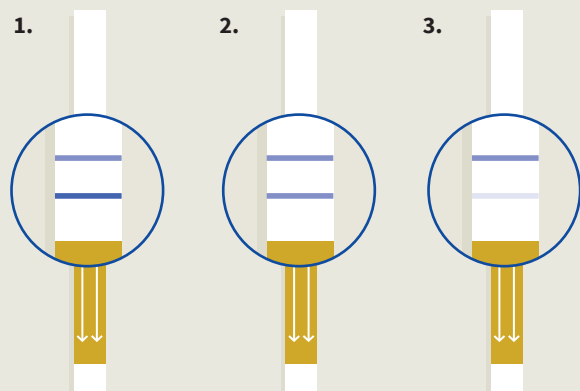


AUSWERTUNG

Der Streifen sollte zum Ablesen so liegen, dass die Pfeile in Ihre Richtung zeigen.



1. Testlinie dunkler als Kontrolllinie

- Niedriger Progesteronspiegel
- Kuh ist brünstig
- **Besamen!**

2. Testlinie und Kontrolllinie sind gleich stark

- Ergebnis ist nicht eindeutig
- Kuh kommt oder verlässt die Brunst
- **Am nächsten Tag erneut testen**

3. Testlinie heller als Kontrolllinie oder nicht vorhanden

- Hoher Progesteronspiegel
- Kuh ist nicht brünstig/voraussichtlich trächtig
- **Nicht besamen!**

ZU BEACHTEN

Folgende Hinweise sollen ein falsches Ergebnis durch unsachgemäße Lagerung und Anwendung verhindern:

- Biegen oder manipulieren Sie den Test in keiner Weise
- Lassen Sie das Paket nicht offen liegen oder den Test länger als 30 Minuten ausserhalb des Pakets unbenutzt
- Verwenden Sie keine verfärbten, nassen oder schmutzigen Teststreifen
- Entfernen Sie den Test nicht vor Ablauf der 20 Minuten
- Verwenden Sie keine alte Milch
- Testen Sie die Milch bei Zimmertemperatur
- Wenn Ihr Test überhaupt keine Linien ausbildet, ist er fehlgeschlagen. Bitte führen Sie Ihre Probe mit einem neuen Test erneut durch.

Bei Fragen oder Infos
zu Nachweisgrenzen:
+49 (0) 2526 93 93 77

LAGERUNG

Der Test wird bei 4 -16° C gelagert, um die Empfindlichkeit des Tests gemäß Spezifikation über die Haltbarkeit von 12 Monaten ab Produktionsdatum zu gewährleisten. Progesteron Schnelltest vor Frost schützen. Nach unserem besten Wissen sind die hierin enthaltenen Informationen genau und vollständig. Keine der Informationen soll jedoch als Garantie ausgelegt werden.



P4 GOLD

sicher, schnell und einzigartig
Progesteron Schnelltest





**PACKHAUS
ROCKMANN**
safe and clean

PROGESTERON SCHNELLTEST

Effektive und anwenderfreundliche Zyklusdiagnostik im Milchviehbetrieb. Überzeugende Argumente:

- Einfache Anwendung in Milch
- Eindeutiges Ergebnis **in 20 Minuten**
- **Sichere Brunsterkennung**
- Effektive Zyklusdiagnostik
- Weniger Fehlbesamungen
- Höhere Belegungsrate
- Direkter Einsatz im Stall / Melkstand
- Erleichtertes Herdenmanagement
- **Spart Zeit und Geld**
- erleichtert auch Ihrem Tierarzt die Bestandsbetreuung und das Zyklusmonitoring


ANLEITUNG PROGESTERON SCHNELLTEST



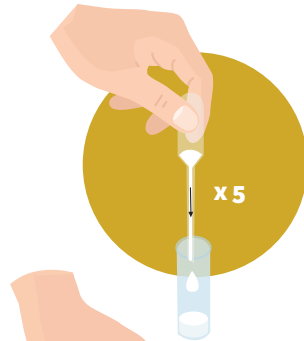
1 Notieren Sie die **Kuh-Nummer** und das **Datum** auf dem Teststreifen.



2 **Verwerfen Sie 3 mal Vorgemelk** und geben Milch in den Sammelbehälter. Die Probe eines Viertels genügt.



3 **Schwenken** Sie die Milchprobe, um Milch und Fett gut zu vermischen.



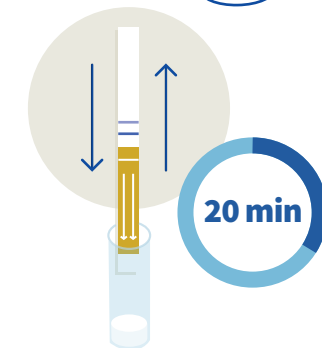
4 Verwenden Sie eine **saubere Pipette** und entnehmen Sie die Milchprobe **vom Boden** des Sammelbehälters.



5 Drücken Sie die Pipette, um **5 Tropfen** der Milchprobe in das **Teströhrchen** aus dem Set zu füllen. Geben Sie nicht mehr Tropfen hinein. Werfen Sie die Pipette weg.

6 Benutzen Sie die „**Tropf-Flasche**“ und geben Sie **3 Tropfen** der Lösung zu der Milch im Teströhrchen.

Vermischen Sie beide Flüssigkeiten durch leichtes Schwenken.



7 Entnehmen Sie den Teststreifen der Folie und geben ihn für **20 Minuten**, mit den weißen Pfeilen nach unten zeigend, **in das Teströhrchen**.

8 Nehmen Sie den Teststreifen **sofort** nach Ablauf der 20 Minuten aus dem Teströhrchen heraus und **lesen** das Ergebnis ab (siehe S. 4).

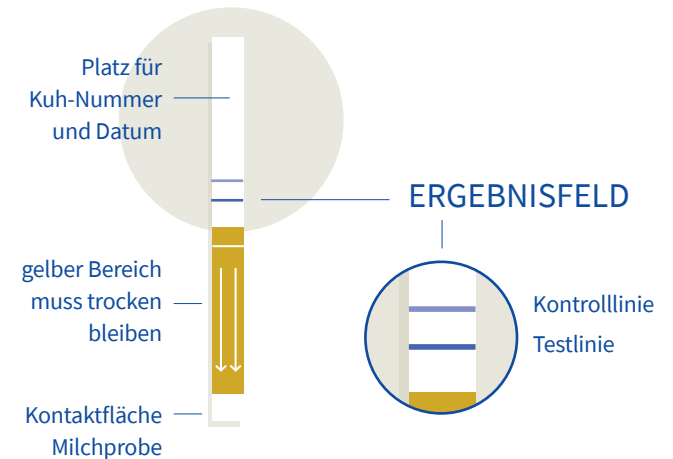
FUNKTIONSWEISE

Progesteron ist ein Hormon, das von Kühen während ihres Brunstzyklus produziert wird.

Es schwankt von niedrig nach hoch und zeigt dadurch an, wann die Kuh brünstig ist.

Wenn der Progesteronwert niedrig ist, ist die Kuh brünstig.

Wenn der Progesteronwert hoch ist, ist die Kuh nicht brünstig. Dies kann auch ein Hinweis darauf sein, dass Ihre Kuh trächtig ist.



Für weitere Informationen können Sie den QR Code nutzen oder unsere Internetseite besuchen:
www.milchtest.de



**PACKHAUS
ROCKMANN**

T +49 (0) 2526 939377
F +49 (0) 2526 939378

info@milchtest.de